

2. 人 口 ・ 世 帯

1. 年次別世帯・人口・1世帯当たりの人員推移

各年10月1日現在

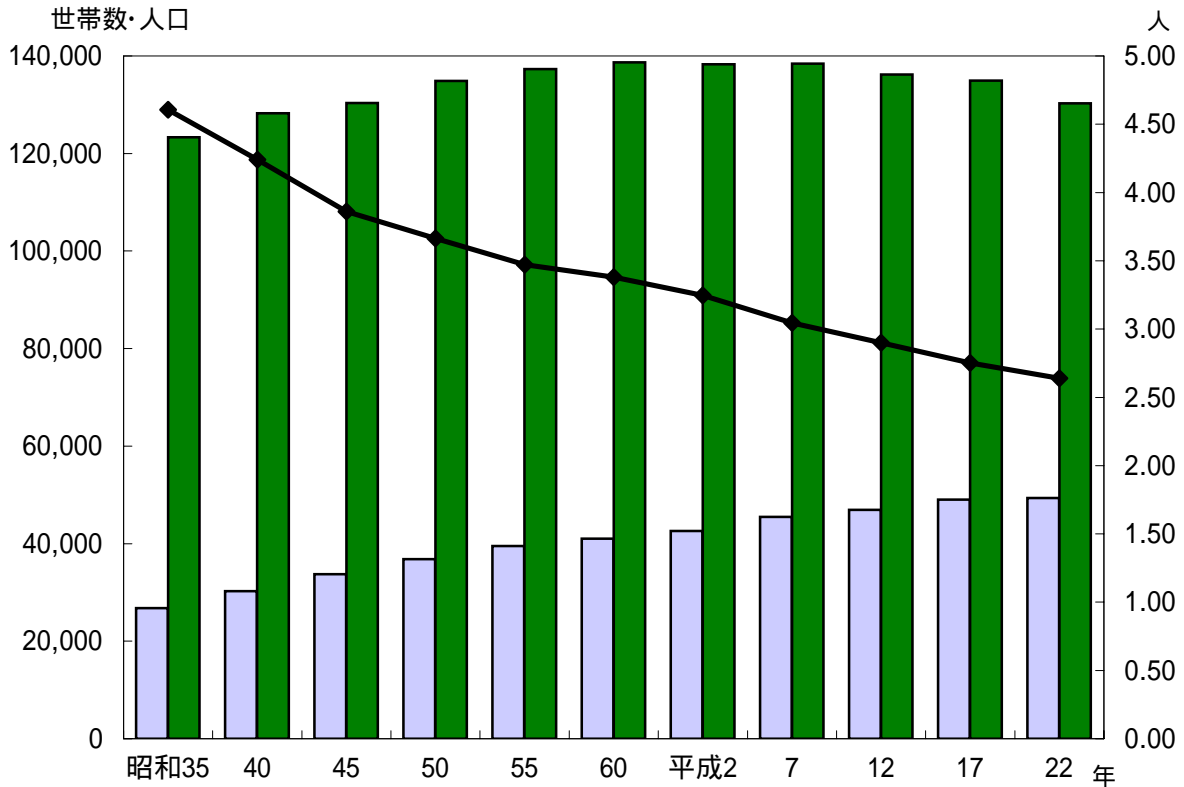
| 年次 | 世帯数 | 人口(人) | | | 1世帯当たりの人員 |
|---------|--------|---------|--------|--------|-----------|
| | | 総数 | 男 | 女 | |
| 昭和 35 年 | 26,765 | 123,311 | 57,729 | 65,582 | 4.61 |
| 40 | 30,235 | 128,242 | 60,247 | 67,995 | 4.24 |
| 45 | 33,757 | 130,326 | 61,478 | 68,848 | 3.86 |
| 50 | 36,821 | 134,910 | 63,891 | 71,019 | 3.66 |
| 55 | 39,535 | 137,296 | 65,008 | 72,288 | 3.47 |
| 60 | 41,019 | 138,672 | 65,398 | 73,274 | 3.38 |
| 平成 2 年 | 42,585 | 138,298 | 65,102 | 73,196 | 3.25 |
| 7 | 45,457 | 138,404 | 65,293 | 73,111 | 3.04 |
| 12 | 46,957 | 136,173 | 64,413 | 71,760 | 2.90 |
| 17 | 49,045 | 134,973 | 63,856 | 71,117 | 2.75 |
| 22 | 49,361 | 130,271 | 61,482 | 68,789 | 2.64 |

平成17年数値は、その後境域変更された区域の世帯数・人口を含まない

資料: 国勢調査

世帯数・人口の推移

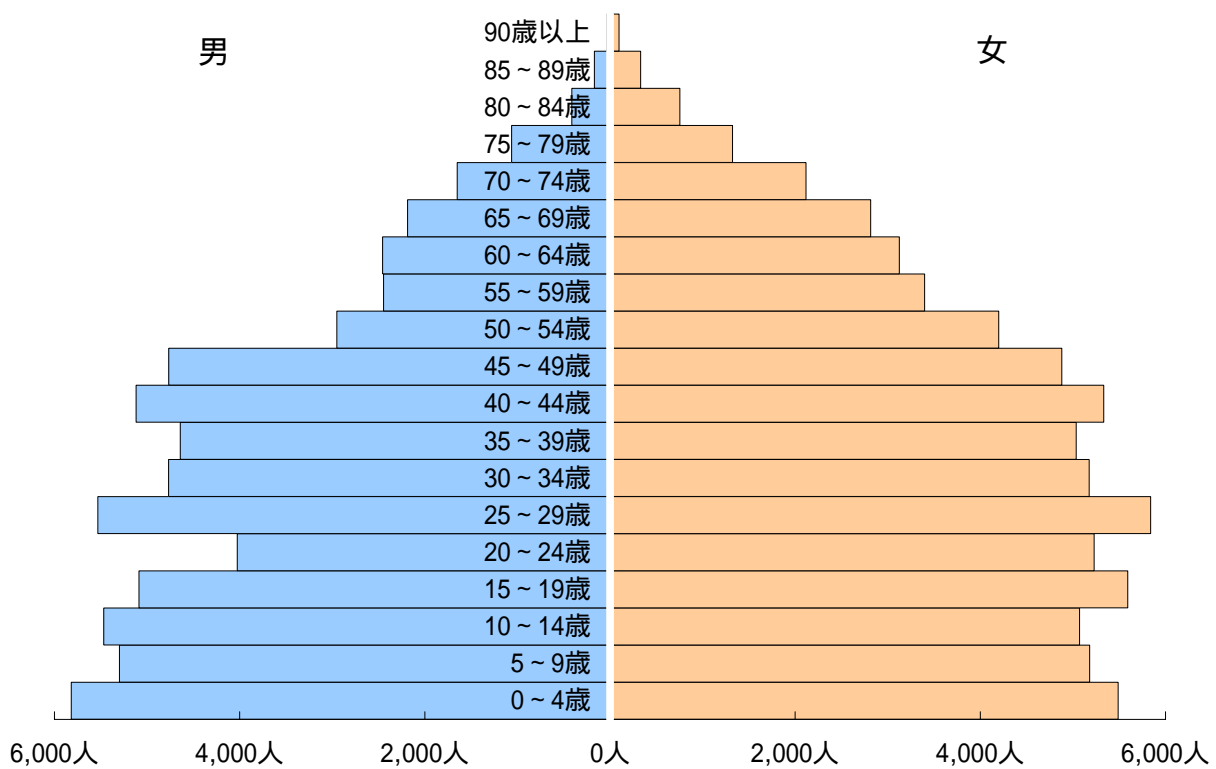
■ 世帯数
■ 人口
◆ 1世帯当たりの人員



平成17年数値は、その後境域変更された区域の世帯数・人口を含まない

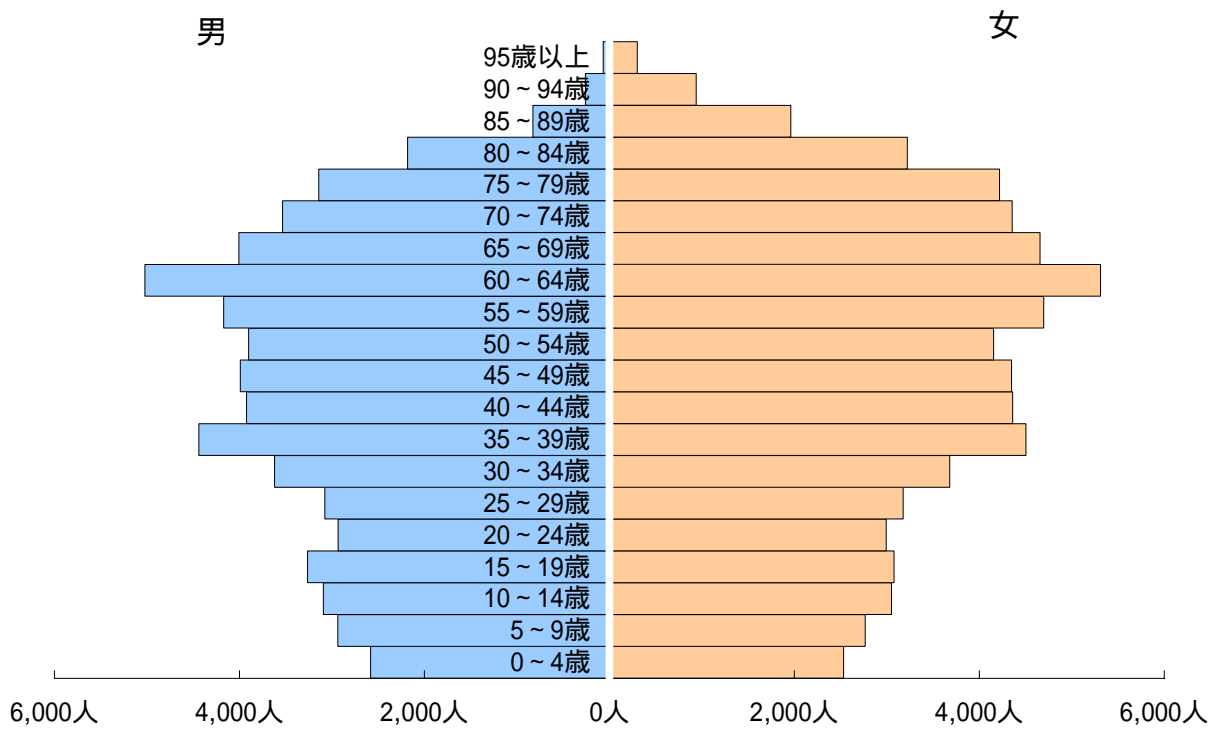
資料: 国勢調査

5歳階級別・男女別人口構成 (昭和50年10月1日現在)



資料: 国勢調査

5歳階級別・男女別人口構成 (平成22年10月1日現在)



資料: 三重県戦略企画部統計課

10 人口・世帯

2. 年齢別・男女別人口構成

| 年齢 | 平成22年 | | | 平成23年 | | | 平成24年 | | |
|-------|---------|--------|--------|---------|--------|--------|---------|--------|--------|
| | 総数 | 男 | 女 | 総数 | 男 | 女 | 総数 | 男 | 女 |
| 総数 | 130,271 | 61,482 | 68,789 | 129,826 | 61,225 | 68,601 | 129,120 | 60,923 | 68,197 |
| 0～4 | 5,117 | 2,582 | 2,535 | 5,185 | 2,629 | 2,556 | 5,106 | 2,617 | 2,489 |
| 0 | 1,003 | 507 | 496 | 1,037 | 529 | 508 | 984 | 529 | 455 |
| 1 | 957 | 495 | 462 | 1,032 | 523 | 509 | 1,057 | 535 | 522 |
| 2 | 1,031 | 502 | 529 | 984 | 514 | 470 | 1,032 | 529 | 503 |
| 3 | 1,064 | 542 | 522 | 1,057 | 520 | 537 | 966 | 504 | 462 |
| 4 | 1,062 | 536 | 526 | 1,075 | 543 | 532 | 1,067 | 520 | 547 |
| 5～9 | 5,705 | 2,936 | 2,769 | 5,550 | 2,851 | 2,699 | 5,503 | 2,829 | 2,674 |
| 5 | 1,029 | 539 | 490 | 1,070 | 541 | 529 | 1,079 | 545 | 534 |
| 6 | 1,147 | 582 | 565 | 1,034 | 543 | 491 | 1,081 | 546 | 535 |
| 7 | 1,152 | 602 | 550 | 1,151 | 589 | 562 | 1,037 | 546 | 491 |
| 8 | 1,136 | 570 | 566 | 1,156 | 607 | 549 | 1,146 | 582 | 564 |
| 9 | 1,241 | 643 | 598 | 1,139 | 571 | 568 | 1,160 | 610 | 550 |
| 10～14 | 6,145 | 3,093 | 3,052 | 6,100 | 3,102 | 2,998 | 5,987 | 3,038 | 2,949 |
| 10 | 1,163 | 573 | 590 | 1,239 | 643 | 596 | 1,136 | 567 | 569 |
| 11 | 1,201 | 616 | 585 | 1,170 | 577 | 593 | 1,241 | 647 | 594 |
| 12 | 1,237 | 627 | 610 | 1,198 | 616 | 582 | 1,164 | 574 | 590 |
| 13 | 1,248 | 632 | 616 | 1,242 | 631 | 611 | 1,200 | 616 | 584 |
| 14 | 1,296 | 645 | 651 | 1,251 | 635 | 616 | 1,246 | 634 | 612 |
| 15～19 | 6,343 | 3,263 | 3,080 | 6,520 | 3,338 | 3,182 | 6,545 | 3,316 | 3,229 |
| 15 | 1,338 | 696 | 642 | 1,304 | 652 | 652 | 1,256 | 639 | 617 |
| 16 | 1,385 | 720 | 665 | 1,336 | 692 | 644 | 1,307 | 654 | 653 |
| 17 | 1,297 | 639 | 658 | 1,389 | 723 | 666 | 1,335 | 691 | 644 |
| 18 | 1,248 | 667 | 581 | 1,273 | 619 | 654 | 1,367 | 703 | 664 |
| 19 | 1,075 | 541 | 534 | 1,218 | 652 | 566 | 1,280 | 629 | 651 |
| 20～24 | 5,929 | 2,933 | 2,996 | 5,623 | 2,778 | 2,845 | 5,472 | 2,786 | 2,686 |
| 20 | 1,185 | 584 | 601 | 1,091 | 539 | 552 | 1,206 | 638 | 568 |
| 21 | 1,132 | 588 | 544 | 1,169 | 576 | 593 | 1,092 | 544 | 548 |
| 22 | 1,196 | 601 | 595 | 1,060 | 544 | 516 | 1,093 | 545 | 548 |
| 23 | 1,190 | 556 | 634 | 1,142 | 576 | 566 | 986 | 521 | 465 |
| 24 | 1,226 | 604 | 622 | 1,161 | 543 | 618 | 1,095 | 538 | 557 |
| 25～29 | 6,256 | 3,077 | 3,179 | 6,150 | 3,021 | 3,129 | 6,022 | 2,924 | 3,098 |
| 25 | 1,210 | 607 | 603 | 1,193 | 566 | 627 | 1,128 | 527 | 601 |
| 26 | 1,268 | 630 | 638 | 1,211 | 593 | 618 | 1,188 | 573 | 615 |
| 27 | 1,262 | 635 | 627 | 1,258 | 626 | 632 | 1,203 | 579 | 624 |
| 28 | 1,271 | 618 | 653 | 1,230 | 617 | 613 | 1,267 | 628 | 639 |
| 29 | 1,245 | 587 | 658 | 1,258 | 619 | 639 | 1,236 | 617 | 619 |
| 30～34 | 7,303 | 3,620 | 3,683 | 7,028 | 3,434 | 3,594 | 6,744 | 3,274 | 3,470 |
| 30 | 1,333 | 630 | 703 | 1,262 | 583 | 679 | 1,262 | 614 | 648 |
| 31 | 1,364 | 677 | 687 | 1,336 | 634 | 702 | 1,258 | 596 | 662 |
| 32 | 1,506 | 739 | 767 | 1,376 | 678 | 698 | 1,345 | 642 | 703 |
| 33 | 1,527 | 790 | 737 | 1,520 | 744 | 776 | 1,369 | 688 | 681 |
| 34 | 1,573 | 784 | 789 | 1,534 | 795 | 739 | 1,510 | 734 | 776 |
| 35～39 | 8,946 | 4,439 | 4,507 | 8,733 | 4,337 | 4,396 | 8,412 | 4,208 | 4,204 |
| 35 | 1,697 | 844 | 853 | 1,580 | 786 | 794 | 1,526 | 780 | 746 |
| 36 | 1,824 | 908 | 916 | 1,681 | 844 | 837 | 1,573 | 774 | 799 |
| 37 | 1,797 | 899 | 898 | 1,836 | 905 | 931 | 1,670 | 844 | 826 |
| 38 | 1,843 | 910 | 933 | 1,794 | 899 | 895 | 1,844 | 906 | 938 |
| 39 | 1,785 | 878 | 907 | 1,842 | 903 | 939 | 1,799 | 904 | 895 |
| 40～44 | 8,286 | 3,923 | 4,363 | 8,766 | 4,190 | 4,576 | 8,831 | 4,240 | 4,591 |
| 40 | 1,796 | 864 | 932 | 1,799 | 882 | 917 | 1,819 | 889 | 930 |
| 41 | 1,739 | 829 | 910 | 1,795 | 860 | 935 | 1,804 | 877 | 927 |
| 42 | 1,670 | 765 | 905 | 1,750 | 840 | 910 | 1,805 | 872 | 933 |
| 43 | 1,751 | 840 | 911 | 1,665 | 761 | 904 | 1,729 | 836 | 893 |
| 44 | 1,330 | 625 | 705 | 1,757 | 847 | 910 | 1,674 | 766 | 908 |
| 45～49 | 8,342 | 3,991 | 4,351 | 8,081 | 3,834 | 4,247 | 8,204 | 3,899 | 4,305 |
| 45 | 1,802 | 834 | 968 | 1,323 | 620 | 703 | 1,745 | 846 | 899 |
| 46 | 1,702 | 852 | 850 | 1,798 | 826 | 972 | 1,319 | 616 | 703 |
| 47 | 1,670 | 792 | 878 | 1,695 | 844 | 851 | 1,795 | 818 | 977 |
| 48 | 1,600 | 752 | 848 | 1,663 | 791 | 872 | 1,682 | 835 | 847 |
| 49 | 1,568 | 761 | 807 | 1,602 | 753 | 849 | 1,663 | 784 | 879 |
| 50～54 | 8,058 | 3,901 | 4,157 | 7,886 | 3,782 | 4,104 | 7,967 | 3,779 | 4,188 |
| 50 | 1,585 | 748 | 837 | 1,565 | 762 | 803 | 1,599 | 743 | 856 |
| 51 | 1,645 | 791 | 854 | 1,591 | 753 | 838 | 1,568 | 767 | 801 |
| 52 | 1,577 | 740 | 837 | 1,640 | 784 | 856 | 1,587 | 751 | 836 |
| 53 | 1,525 | 754 | 771 | 1,572 | 736 | 836 | 1,635 | 780 | 855 |
| 54 | 1,726 | 868 | 858 | 1,518 | 747 | 771 | 1,578 | 738 | 840 |

各年10月1日現在

| 年齢 | 平成22年 | | | 平成23年 | | | 平成24年 | | |
|-------|--------|-------|-------|--------|-------|-------|--------|-------|-------|
| | 総数 | 男 | 女 | 総数 | 男 | 女 | 総数 | 男 | 女 |
| 55～59 | 8,869 | 4,171 | 4,698 | 8,648 | 4,128 | 4,520 | 8,351 | 4,008 | 4,343 |
| 55 | 1,699 | 798 | 901 | 1,719 | 866 | 853 | 1,522 | 749 | 773 |
| 56 | 1,677 | 788 | 889 | 1,696 | 796 | 900 | 1,716 | 864 | 852 |
| 57 | 1,746 | 813 | 933 | 1,679 | 787 | 892 | 1,695 | 795 | 900 |
| 58 | 1,811 | 866 | 945 | 1,749 | 816 | 933 | 1,676 | 788 | 888 |
| 59 | 1,936 | 906 | 1,030 | 1,805 | 863 | 942 | 1,742 | 812 | 930 |
| 60～64 | 10,334 | 5,022 | 5,312 | 11,001 | 5,294 | 5,707 | 10,681 | 5,102 | 5,579 |
| 60 | 2,278 | 1,098 | 1,180 | 1,949 | 913 | 1,036 | 1,795 | 860 | 935 |
| 61 | 2,351 | 1,153 | 1,198 | 2,273 | 1,092 | 1,181 | 1,931 | 902 | 1,029 |
| 62 | 2,386 | 1,130 | 1,256 | 2,343 | 1,148 | 1,195 | 2,265 | 1,087 | 1,178 |
| 63 | 2,086 | 1,035 | 1,051 | 2,370 | 1,117 | 1,253 | 2,331 | 1,138 | 1,193 |
| 64 | 1,233 | 606 | 627 | 2,066 | 1,024 | 1,042 | 2,359 | 1,115 | 1,244 |
| 65～69 | 8,664 | 4,006 | 4,658 | 8,029 | 3,744 | 4,285 | 8,258 | 3,886 | 4,372 |
| 65 | 1,398 | 640 | 758 | 1,231 | 605 | 626 | 2,045 | 1,012 | 1,033 |
| 66 | 1,901 | 852 | 1,049 | 1,388 | 637 | 751 | 1,217 | 595 | 622 |
| 67 | 1,774 | 830 | 944 | 1,884 | 843 | 1,041 | 1,383 | 632 | 751 |
| 68 | 1,775 | 844 | 931 | 1,762 | 823 | 939 | 1,870 | 833 | 1,037 |
| 69 | 1,816 | 840 | 976 | 1,764 | 836 | 928 | 1,743 | 814 | 929 |
| 70～74 | 7,890 | 3,533 | 4,357 | 7,935 | 3,569 | 4,366 | 7,944 | 3,598 | 4,346 |
| 70 | 1,687 | 769 | 918 | 1,790 | 820 | 970 | 1,732 | 819 | 913 |
| 71 | 1,421 | 641 | 780 | 1,670 | 758 | 912 | 1,767 | 801 | 966 |
| 72 | 1,475 | 651 | 824 | 1,397 | 626 | 771 | 1,639 | 740 | 899 |
| 73 | 1,652 | 743 | 909 | 1,457 | 643 | 814 | 1,375 | 610 | 765 |
| 74 | 1,655 | 729 | 926 | 1,621 | 722 | 899 | 1,431 | 628 | 803 |
| 75～79 | 7,363 | 3,142 | 4,221 | 7,461 | 3,143 | 4,318 | 7,486 | 3,144 | 4,342 |
| 75 | 1,579 | 657 | 922 | 1,612 | 703 | 909 | 1,588 | 700 | 888 |
| 76 | 1,561 | 651 | 910 | 1,544 | 638 | 906 | 1,578 | 683 | 895 |
| 77 | 1,443 | 616 | 827 | 1,505 | 613 | 892 | 1,508 | 615 | 893 |
| 78 | 1,448 | 630 | 818 | 1,394 | 581 | 813 | 1,463 | 585 | 878 |
| 79 | 1,332 | 588 | 744 | 1,406 | 608 | 798 | 1,349 | 561 | 788 |
| 80～84 | 5,405 | 2,182 | 3,223 | 5,543 | 2,247 | 3,296 | 5,733 | 2,339 | 3,394 |
| 80 | 1,297 | 558 | 739 | 1,274 | 555 | 719 | 1,353 | 576 | 777 |
| 81 | 1,164 | 458 | 706 | 1,225 | 514 | 711 | 1,223 | 521 | 702 |
| 82 | 1,053 | 423 | 630 | 1,123 | 432 | 691 | 1,174 | 490 | 684 |
| 83 | 983 | 372 | 611 | 1,004 | 401 | 603 | 1,050 | 394 | 656 |
| 84 | 908 | 371 | 537 | 917 | 345 | 572 | 933 | 358 | 575 |
| 85～89 | 2,790 | 826 | 1,964 | 3,050 | 979 | 2,071 | 3,264 | 1,096 | 2,168 |
| 85 | 804 | 287 | 517 | 847 | 338 | 509 | 853 | 311 | 542 |
| 86 | 640 | 210 | 430 | 729 | 240 | 489 | 780 | 304 | 476 |
| 87 | 543 | 136 | 407 | 588 | 185 | 403 | 666 | 215 | 451 |
| 88 | 447 | 110 | 337 | 484 | 118 | 366 | 540 | 166 | 374 |
| 89 | 356 | 83 | 273 | 402 | 98 | 304 | 425 | 100 | 325 |
| 90～94 | 1,199 | 258 | 941 | 1,161 | 238 | 923 | 1,225 | 252 | 973 |
| 90 | 362 | 87 | 275 | 310 | 71 | 239 | 360 | 88 | 272 |
| 91 | 276 | 65 | 211 | 306 | 61 | 245 | 274 | 59 | 215 |
| 92 | 217 | 36 | 181 | 231 | 48 | 183 | 267 | 51 | 216 |
| 93 | 170 | 38 | 132 | 176 | 28 | 148 | 187 | 32 | 155 |
| 94 | 174 | 32 | 142 | 138 | 30 | 108 | 137 | 22 | 115 |
| 95歳以上 | 370 | 66 | 304 | 419 | 69 | 350 | 428 | 70 | 358 |
| 年齢不詳 | 957 | 518 | 439 | 957 | 518 | 439 | 957 | 518 | 439 |

割合

| 年齢 | 平成22年 | | | 平成23年 | | | 平成24年 | | |
|---------------|------------------|------------------|------------------|------------------|------------------|------------------|------------------|------------------|------------------|
| | 総数 | 男 | 女 | 総数 | 男 | 女 | 総数 | 男 | 女 |
| 年少人口 (%) | 16,967 (13.1) | 8,611 (14.1) | 8,356 (12.2) | 16,835 (13.0) | 8,582 (14.0) | 8,253 (12.0) | 16,596 (12.9) | 8,484 (13.9) | 8,112 (11.9) |
| 生産年齢人口 (%) | 78,666 (60.8) | 38,340 (62.9) | 40,326 (59.0) | 78,436 (60.4) | 38,136 (62.3) | 40,300 (58.7) | 77,229 (59.8) | 37,536 (61.6) | 39,693 (58.2) |
| 老年人口 (%) | 33,681 (26.0) | 14,013 (23.0) | 19,668 (28.8) | 33,598 (25.9) | 13,989 (22.8) | 19,609 (28.6) | 34,338 (26.6) | 14,385 (23.6) | 19,953 (29.3) |

年少人口=0～14歳、生産年齢人口=15～64歳、老年人口=65歳以上
平成23年、24年は年齢不詳を含む総数を分母として算出している

資料：三重県戦略企画部統計課

3. 町丁別世帯数・人口

| 町名 | | | | | 町名 | | | | | | |
|--------|-------|-------|-------|-------|-------|------|-------|-------|-------|-------|-----|
| 町名 | 世帯数 | 人口総数 | 男 | 女 | 町名 | 世帯数 | 人口総数 | 男 | 女 | | |
| 宇治館町 | 104 | 212 | 87 | 125 | 一之木 | 1丁目 | 125 | 280 | 132 | 148 | |
| 宇治今在家町 | 60 | 159 | 76 | 83 | | 2丁目 | 139 | 243 | 119 | 124 | |
| 宇治中之切町 | 59 | 168 | 75 | 93 | | 3丁目 | 301 | 641 | 272 | 369 | |
| 宇治浦田 | 宇治浦田町 | - | - | - | | 4丁目 | 281 | 653 | 294 | 359 | |
| | 1丁目 | 198 | 499 | 238 | | 261 | 5丁目 | 409 | 921 | 426 | 495 |
| | 2丁目 | 211 | 481 | 232 | 249 | 小計 | 1,255 | 2,738 | 1,243 | 1,495 | |
| | 3丁目 | 480 | 1,229 | 559 | 670 | 一志町 | 83 | 210 | 96 | 114 | |
| 小計 | 889 | 2,209 | 1,029 | 1,180 | 八日市場町 | 180 | 418 | 200 | 218 | | |
| 桜木町 | 444 | 1,057 | 486 | 571 | 大世古 | 1丁目 | 62 | 146 | 72 | 74 | |
| 中之町 | 235 | 551 | 253 | 298 | | 2丁目 | 99 | 219 | 95 | 124 | |
| 中村町桜が丘 | 348 | 788 | 392 | 396 | | 3丁目 | 145 | 336 | 155 | 181 | |
| 古市町 | 320 | 725 | 336 | 389 | | 4丁目 | 234 | 563 | 261 | 302 | |
| 久世戸町 | 65 | 182 | 79 | 103 | 小計 | 540 | 1,264 | 583 | 681 | | |
| 倭尾上町 | 372 | 814 | 370 | 444 | 曾祢 | 1丁目 | 202 | 506 | 221 | 285 | |
| 岡本 | 岡本町 | - | - | - | | - | 2丁目 | 209 | 447 | 227 | 220 |
| | 1丁目 | 251 | 565 | 275 | | 290 | 小計 | 411 | 953 | 448 | 505 |
| | 2丁目 | 384 | 855 | 388 | 467 | 宮町 | 165 | 420 | 182 | 238 | |
| | 3丁目 | 290 | 654 | 296 | 358 | 2丁目 | 102 | 236 | 107 | 129 | |
| 小計 | 925 | 2,074 | 959 | 1,115 | 小計 | 267 | 656 | 289 | 367 | | |
| 岩淵 | 岩淵町 | 7 | 16 | 6 | 10 | 常磐 | 常磐町 | 114 | 302 | 143 | 159 |
| | 1丁目 | 275 | 573 | 248 | 325 | | 1丁目 | 240 | 582 | 261 | 321 |
| | 2丁目 | 210 | 392 | 168 | 224 | | 2丁目 | 177 | 546 | 237 | 309 |
| | 3丁目 | 169 | 354 | 165 | 189 | | 3丁目 | 220 | 432 | 221 | 211 |
| 小計 | 661 | 1,335 | 587 | 748 | 小計 | 751 | 1,862 | 862 | 1,000 | | |
| 吹上 | 1丁目 | 126 | 275 | 118 | 157 | 浦口 | 浦口町 | 5 | 11 | 3 | 8 |
| | 2丁目 | 475 | 933 | 423 | 510 | | 1丁目 | 124 | 306 | 140 | 166 |
| | 小計 | 601 | 1,208 | 541 | 667 | | 2丁目 | 163 | 369 | 163 | 206 |
| 河崎 | 1丁目 | 194 | 444 | 189 | 255 | | 3丁目 | 180 | 393 | 169 | 224 |
| | 2丁目 | 301 | 710 | 313 | 397 | 4丁目 | 508 | 1,174 | 552 | 622 | |
| | 3丁目 | 252 | 634 | 276 | 358 | 小計 | 980 | 2,253 | 1,027 | 1,226 | |
| 小計 | 747 | 1,788 | 778 | 1,010 | 二俣 | 二俣町 | 64 | 299 | 81 | 218 | |
| 船江 | 1丁目 | 642 | 1,588 | 714 | | 874 | 1丁目 | 170 | 410 | 192 | 218 |
| | 2丁目 | 533 | 1,280 | 596 | | 684 | 2丁目 | 71 | 174 | 86 | 88 |
| | 3丁目 | 430 | 1,109 | 515 | | 594 | 3丁目 | 196 | 456 | 208 | 248 |
| | 4丁目 | 630 | 1,556 | 757 | 799 | 4丁目 | 120 | 241 | 121 | 120 | |
| 小計 | 2,235 | 5,533 | 2,582 | 2,951 | 小計 | 621 | 1,580 | 688 | 892 | | |
| 豊川町 | 35 | 84 | 40 | 44 | 辻久留 | 辻久留町 | 174 | 486 | 226 | 260 | |
| 宮後 | 宮後町 | 173 | 379 | 171 | 208 | 1丁目 | 181 | 430 | 196 | 234 | |
| | 1丁目 | 99 | 247 | 103 | 144 | 2丁目 | 157 | 420 | 201 | 219 | |
| | 2丁目 | 473 | 1,030 | 501 | 529 | 3丁目 | 298 | 894 | 439 | 455 | |
| | 3丁目 | 239 | 546 | 257 | 289 | 小計 | 810 | 2,230 | 1,062 | 1,168 | |
| 小計 | 811 | 1,823 | 861 | 962 | 中島川 | 1丁目 | 174 | 415 | 198 | 217 | |
| 宮川 | 1丁目 | 197 | 494 | 219 | | 275 | | | | | |
| | 2丁目 | 139 | 347 | 143 | | 204 | | | | | |
| | 小計 | 444 | 1,093 | 520 | | 573 | | | | | |
| | 小計 | 336 | 841 | 362 | 479 | | | | | | |

平成24年10月1日現在

| | | | | | | 平成24年10月1日現在 | | | | | |
|--------|---------|-------|-------|-------|-------|--------------|---------|---------|--------|--------|-------|
| 町名 | | 世帯数 | 人口総数 | 男 | 女 | 町名 | | 世帯数 | 人口総数 | 男 | 女 |
| 神 社 | 神 社 港 | 616 | 1,312 | 695 | 617 | 四 郷 | 中 村 町 | 559 | 1,398 | 629 | 769 |
| | 竹 ヶ 鼻 町 | 346 | 850 | 401 | 449 | | 楠 部 町 | 1,094 | 2,991 | 1,452 | 1,539 |
| | 小 木 町 | 277 | 729 | 370 | 359 | | 一 宇 田 町 | 77 | 217 | 107 | 110 |
| | 馬 瀬 町 | 724 | 1,856 | 895 | 961 | | 朝 熊 町 | 510 | 1,284 | 597 | 687 |
| | 下 野 町 | 516 | 1,469 | 713 | 756 | | 鹿 海 町 | 455 | 1,367 | 650 | 717 |
| | 小 計 | 2,479 | 6,216 | 3,074 | 3,142 | | 小 計 | 2,695 | 7,257 | 3,435 | 3,822 |
| 大湊 | 大 湊 町 | 1,278 | 3,340 | 1,579 | 1,761 | 沼 木 | 上 野 町 | 397 | 1,240 | 566 | 674 |
| | 神田久志本町 | 583 | 1,270 | 615 | 655 | | 円 座 町 | 171 | 501 | 241 | 260 |
| 浜 | 神久1丁目 | 103 | 251 | 121 | 130 | | 神 薊 町 | 37 | 112 | 53 | 59 |
| | 神久2丁目 | 161 | 310 | 145 | 165 | | 横 輪 町 | 37 | 83 | 39 | 44 |
| | 神久3丁目 | 104 | 288 | 129 | 159 | | 矢 持 町 | 44 | 83 | 39 | 44 |
| | 神久4丁目 | 112 | 326 | 158 | 168 | | 小 計 | 686 | 2,019 | 938 | 1,081 |
| | 神久5丁目 | 145 | 352 | 165 | 187 | 松 下 | 205 | 491 | 232 | 259 | |
| | 神久6丁目 | 116 | 262 | 142 | 120 | 江 | 160 | 393 | 184 | 209 | |
| 郷 | 黒 瀬 町 | 814 | 1,966 | 947 | 1,019 | 茶 屋 | 294 | 737 | 331 | 406 | |
| | 通 町 | 439 | 1,120 | 541 | 579 | 三 津 | 250 | 748 | 332 | 416 | |
| | 一 色 町 | 439 | 1,247 | 587 | 660 | 山 田 原 | 160 | 428 | 192 | 236 | |
| | 田 尻 町 | 358 | 911 | 452 | 459 | 光 の 街 | 311 | 1,035 | 496 | 539 | |
| | 小 計 | 3,374 | 8,303 | 4,002 | 4,301 | 溝 口 | 308 | 831 | 370 | 461 | |
| | 勢 田 町 | 1,458 | 3,668 | 1,710 | 1,958 | 莊 | 470 | 1,329 | 636 | 693 | |
| 宮 | 藤 里 町 | 950 | 2,716 | 1,305 | 1,411 | 西 | 655 | 1,805 | 886 | 919 | |
| | 旭 町 | 161 | 423 | 196 | 227 | 今 一 色 | 406 | 1,219 | 580 | 639 | |
| | 前 山 町 | 238 | 721 | 338 | 383 | 小 計 | 3,219 | 9,016 | 4,239 | 4,777 | |
| | 大 倉 町 | 300 | 810 | 380 | 430 | 明 野 | 1,728 | 4,612 | 2,314 | 2,298 | |
| | 佐 八 町 | 153 | 510 | 237 | 273 | 相 合 | 565 | 1,512 | 738 | 774 | |
| | 津 村 町 | 209 | 658 | 304 | 354 | 元 町 | 1,527 | 3,959 | 1,878 | 2,081 | |
| 本 | 小 計 | 3,469 | 9,506 | 4,470 | 5,036 | 宮 前 | 704 | 2,004 | 983 | 1,021 | |
| | 西 豊 浜 町 | 753 | 2,306 | 1,091 | 1,215 | 本 町 | 1,677 | 4,456 | 2,102 | 2,354 | |
| | 植 山 町 | 55 | 163 | 80 | 83 | 湯 田 | 755 | 2,131 | 1,015 | 1,116 | |
| | 磯 町 | 244 | 715 | 326 | 389 | 新 村 | 200 | 637 | 311 | 326 | |
| | 東 豊 浜 町 | 556 | 1,686 | 822 | 864 | 小 計 | 7,156 | 19,311 | 9,341 | 9,970 | |
| | 檜 原 町 | 87 | 290 | 133 | 157 | 高 向 | 1,428 | 3,498 | 1,651 | 1,847 | |
| 豊 浜 | 小 計 | 1,695 | 5,160 | 2,452 | 2,708 | 御 長 屋 | 721 | 1,849 | 860 | 989 | |
| | 有 滝 町 | 451 | 1,405 | 637 | 768 | 王 中 島 | 314 | 798 | 377 | 421 | |
| | 村 松 町 | 822 | 2,423 | 1,104 | 1,319 | 新 開 | 464 | 1,176 | 555 | 621 | |
| | 東 大 淀 町 | 482 | 1,529 | 750 | 779 | 上 條 | 346 | 985 | 486 | 499 | |
| | 柏 町 | 185 | 532 | 264 | 268 | 小 林 | 223 | 652 | 335 | 317 | |
| | 野 村 町 | 61 | 173 | 78 | 95 | 小 計 | 3,496 | 8,958 | 4,264 | 4,694 | |
| 北 浜 | 小 計 | 2,001 | 6,062 | 2,833 | 3,229 | | | | | | |
| | 上 地 町 | 1,199 | 3,461 | 1,684 | 1,777 | | | | | | |
| | 粟 野 町 | 336 | 848 | 398 | 450 | | | | | | |
| | 中 須 町 | 553 | 1,482 | 677 | 805 | | | | | | |
| | 川 端 町 | 180 | 494 | 234 | 260 | | | | | | |
| | 小 計 | 2,268 | 6,285 | 2,993 | 3,292 | | | | | | |
| 城 田 | | | | | | 總 数 | 49,809 | 129,120 | 60,923 | 68,197 | |
| | | | | | | 増 減 | 448 | -1,151 | -559 | -592 | |
| | | | | | | 平成22年国勢調査 | 49,361 | 130,271 | 61,482 | 68,789 | |
| | | | | | | | | | | | |
| | | | | | | | | | | | |
| | | | | | | | | | | | |

資料：情報調査室

4. 三重県の世帯数・人口

各年10月1日現在

| 区 分 | 世 帯 数 | 人 口 (人) | | |
|--------------|----------------|------------------|----------------|----------------|
| | | 総 数 | 男 | 女 |
| 平成22年 | 704,607 | 1,854,724 | 903,398 | 951,326 |
| 平成23年 | 709,355 | 1,848,107 | 899,880 | 948,227 |
| 平成24年 | 711,905 | 1,838,611 | 894,984 | 943,627 |

平成22年は国勢調査

資料：三重県戦略企画部統計課

5. 住民票による人口動態

(単位：人)

| 区 分 | 転 入 | | 出 生 | その他 の増 | 転 出 | | 死 亡 | その他 の減 |
|---------------|--------------|--------------|--------------|-----------|--------------|--------------|--------------|-----------|
| | 総 数 | うち県外 | | | 総 数 | うち県外 | | |
| 平成21年度 | 3,292 | 1,606 | 1,041 | 39 | 3,679 | 1,893 | 1,295 | 8 |
| 平成22年度 | 3,276 | 1,511 | 990 | 34 | 3,346 | 1,809 | 1,422 | 4 |
| 平成23年度 | 3,296 | 1,617 | 1,077 | 30 | 3,468 | 1,887 | 1,488 | 4 |

資料：戸籍住民課

6. 戸籍簿による人口動態

(単位：人)

| 区 分 | 出 生 | 死 亡 | 死 産 | 婚 姻 | 離 婚 |
|---------------|--------------|--------------|-----------|------------|------------|
| 平成21年度 | 1,160 | 1,332 | 14 | 648 | 235 |
| 平成22年度 | 1,105 | 1,445 | 28 | 630 | 246 |
| 平成23年度 | 1,178 | 1,517 | 21 | 642 | 230 |

資料：戸籍住民課

7. 外国人住民人口

平成24年9月30日現在

| 区 分 | 世 帯 数 | 人 口 (人) | | |
|-------|-------|---------|-----|-----|
| | | 総 数 | 男 | 女 |
| 平成24年 | 768 | 980 | 420 | 560 |

資料: 戸籍住民課

8. 国籍別外国人住民人口

(単位:人) 平成24年9月30日現在

| 区 分 | 平成24年 |
|-----------|-------|
| 総 数 | 980 |
| 韓 国 | 177 |
| ブ ラ ジ ル | 175 |
| 朝 鮮 | 11 |
| 中 国 | 411 |
| フ ィ リ ピ ン | 67 |
| ア メ リ カ | 19 |
| イ ギ リ ス | 7 |
| オーストラリア | 3 |
| そ の 他 | 110 |

外国人登録法が廃止になり、平成24年7月9日より外国人住民も住民基本台帳制度が適用される。資料: 戸籍住民課

9. 産業大分類別就業者数 (15歳以上)

(単位:人) 平成22年10月1日現在

| 区 分 | 平成22年 | | |
|---------------------------------|----------------|----------------|----------------|
| | 総 数 | 男 | 女 |
| 総 数 | 61,635 | 33,550 | 28,085 |
| 農 業 | 1,596 | 954 | 642 |
| 林 業 | 26 | 25 | 1 |
| 漁 業 | 274 | 183 | 91 |
| 鉱 業 , 採 石 業 , 砂 利 採 取 業 | 14 | 11 | 3 |
| 建 設 業 | 4,246 | 3,534 | 712 |
| 製 造 業 | 12,492 | 8,066 | 4,426 |
| 電 気 ・ ガ ス ・ 熱 供 給 ・ 水 道 業 | 256 | 210 | 46 |
| 情 報 通 信 業 | 616 | 411 | 205 |
| 運 輸 業 , 郵 便 業 | 2,816 | 2,457 | 359 |
| 卸 売 業 , 小 売 業 | 11,308 | 5,196 | 6,112 |
| 金 融 業 , 保 険 業 | 1,355 | 597 | 758 |
| 不 動 産 業 , 物 品 賃 貸 業 | 638 | 358 | 280 |
| 学 術 研 究 , 専 門 ・ 技 術 サ ー ビ ス 業 | 1,548 | 932 | 616 |
| 宿 泊 業 , 飲 食 サ ー ビ ス 業 | 4,293 | 1,540 | 2,753 |
| 生 活 関 連 サ ー ビ ス 業 , 娯 楽 業 | 2,208 | 795 | 1,413 |
| 教 育 , 学 習 支 援 業 | 3,192 | 1,510 | 1,682 |
| 医 療 , 福 祉 | 6,614 | 1,523 | 5,091 |
| 複 合 サ ー ビ ス 事 業 | 464 | 281 | 183 |
| サ ー ビ ス 業 (他 に 分 類 さ れ な い も の) | 3,247 | 2,070 | 1,177 |
| 公 務 (他 に 分 類 さ れ る も の を 除 く) | 2,357 | 1,744 | 613 |
| 分 類 不 能 の 産 業 | 2,075 | 1,153 | 922 |
| (再 掲) | | | |
| 第 1 次 産 業 | 1,896 (3.1%) | 1,162 (3.5%) | 734 (2.6%) |
| 第 2 次 産 業 | 16,752 (27.2%) | 11,611 (34.6%) | 5,141 (18.3%) |
| 第 3 次 産 業 | 40,912 (66.4%) | 19,624 (58.5%) | 21,288 (75.8%) |
| 分 類 不 能 の 産 業 | 2,075 (3.4%) | 1,153 (3.4%) | 922 (3.3%) |

資料: 国勢調査

